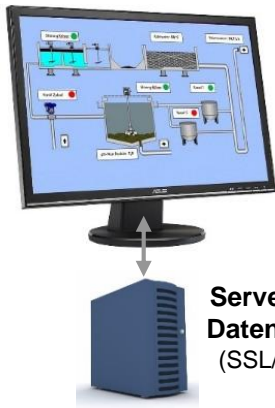


GSM Datenlogger und Störmelde-System mit Fernzugriff



Visualisierung,
Datenlog und
csv-Export

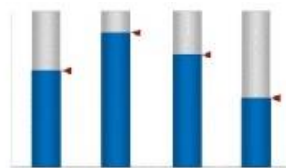

Server mit
Datenbank
(SSL/TLS)

E-Mail
mit Excell-
Tabelle



Störmeldung &
Fernschalten
per SMS

Modular erweiterbares
GSM/GPRS Gateway
GO Wireless Connect



- ✓ Betriebsstörungen und Zustandsmeldungen (auch invertierte Eingänge)
- ✓ Messwert-Erfassung mit einstellbarer Hysterese
- ✓ Füllstands- und Temperatur-Überwachung (auch PT500/1000)
- ✓ Fernschaltung von Relais (auch Lasten mit 230 V)
- ✓ Zählerwert-Erfassung von Gas-, Wasser-, Strom- und Wärmemengenzählern

- bis zu 80 digitale Eingänge
- bis zu 40 analoge Eingänge 0-1 V, 0-10 V, 0-20 mA
- bis zu 40 Relaisschaltungen
- M-Bus, wireless M-Bus und S0-Impuls-Schnittstelle
- Zähler mit und ohne Schnittstelle können ausgelesen werden